



R4 Activa Tolerante

Cartera de Gestión

Datos obtenidos el 04-04-2024

FONDOS

Cartera indicada para inversores cuyo principal objetivo es el crecimiento patrimonial, por lo que admite una exposición significativa a renta variable.

Las inversiones se realizarán en cualquier tipo de activo, con un porcentaje variable orientativo a bolsa (entre 60 y 100%). Exposición máxima a divisas distintas del euro en torno al 75%.

Admite la posibilidad de que la rentabilidad sea negativa temporalmente.

Los fondos son elegidos de Selección 50 y pueden ser tanto de gestoras internacionales como de Renta 4 Gestora.

Horizonte de inversión recomendado: mínimo de 36 meses.

Comisión de la cartera: 0,7% s/patrimonio + 5% beneficio o 1% s/patrimonio

Riesgo de la cartera: La inversión siempre está asociada a una serie de riesgos como la volatilidad de los activos en los que invierte, la duración de la cartera si invierte en renta fija o la política de inversión del propio fondo de inversión. Por otro lado existen también los riesgos geográficos, además del riesgo divisa que puede tener el fondo concreto. En la documentación legal de cada uno de los fondos que componen la cartera se incluyen los riesgos específicos.

RENTABILIDAD YTD 2024

5,46%

DIVERSIFICACIÓN

GLOBAL

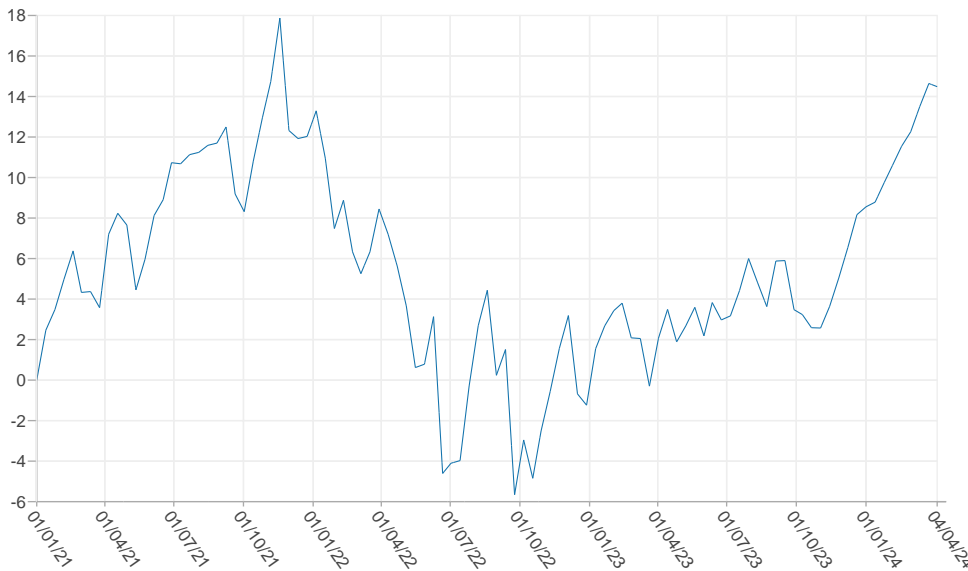
VOLATILIDAD ANUALIZADA

8,39%



En febrero, se incrementó la duración de la renta fija en la cartera. Para ello, se llevó la totalidad de la exposición del JPM US Short Duration Bond al Invesco Euro Corporate Bond. Con este cambio, la duración se sitúa ligeramente por encima de los dos años. A finales de mes, se ha reducido la exposición en el fondo BGF World Energy (2%), llevándola al MS Global Brands.

EVOLUCIÓN DE LA CARTERA



COMPORTAMIENTO

	Cartera
1 semana	-0,57%
1 mes	1,50%
3 meses	5,74%
6 meses	12,22%
2024	5,46%
1 año	11,82%
3 años (anualizada)	2,35%

DATOS ESTADÍSTICOS

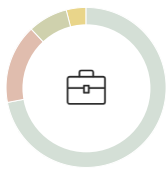
	Cartera
Volatilidad	8,39%
Meses positivos	51,35%
Meses negativos	48,65%

Datos obtenidos a 3 años

COMPOSICIÓN CARTERA

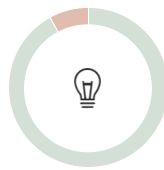
Peso	Valor	Sector	Area Geográfica	Divisa	Fecha entrada
2,0%	AB SICAV I - Select US Equity Portfolio	Renta Variable	EE.UU.	EUR	18/09/2023
8,0%	Allianz Oriental Income	Renta Variable	Asia	USD	01/01/2021
8,0%	Amundi Funds - European Equity Conservative	Renta Variable	Europa	EUR	23/05/2023
8,0%	Amundi Funds - US Pioneer Fund	Renta Variable	EE.UU.	EUR	30/06/2022
6,0%	BlackRock Global Funds - World Energy Fund	Energía	Global	EUR	31/03/2022
10,0%	Evli Nordic Corporate Bond	Renta Fija	Europa	EUR	22/01/2023
2,0%	FTGF ClearBridge Value Fund	Renta Variable	EE.UU.	EUR	04/12/2023

Peso	Valor	Sector	Area Geográfica	Divisa	Fecha entrada
4,0%	Invesco Euro Corporate Bond Fund	Renta Fija	Europa	EUR	04/01/2024
5,0%	Legg Mason ClearBridge Value Fund	Renta Variable	EE.UU.	EUR	31/12/2021
11,0%	Morgan Stanley Investment Funds - Global Brands Fund	Renta Variable	Global	EUR	21/03/2023
5,0%	NORDEA 1 SICAV - Global Stable Equity Fund - Euro Hedged	Renta Variable	Global	EUR	30/06/2022
7,0%	Renta 4 Europa Acciones	Renta Variable	Europa	EUR	01/01/2021
4,0%	Renta 4 Renta Fija 6 Meses, FI	Renta Fija	Europa	EUR	31/07/2023
2,0%	Renta 4 Renta Fija Corto Plazo FI	Renta Fija	Europa	EUR	24/10/2023
8,0%	Renta 4 Valor Relativo FI	Renta Fija	Global	EUR	01/01/2021
10,0%	UBAM - 30 Global Leaders Equity	Renta Variable	Global	EUR	31/03/2022



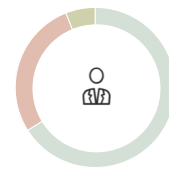
CATEGORÍAS

Renta Variable	72,00%
Renta Fija	16,00%
Retorno Absoluto	8,00%
Monetario	4,00%



DIVISA

EUR	92,00%
USD	8,00%



SECTOR

Renta Variable	66,00%
Renta Fija	28,00%
Energía	6,00%

ANÁLISIS DE LOS VALORES

	1 mes	3 meses	6 meses	2024	1 año	3 años anualizada	Volatilidad
AB SICAV I - Select US Equity Portfolio	1,03%	12,58%	19,54%	12,25%	28,59%	13,43%	10,70%
Allianz Oriental Income	0,30%	8,48%	16,70%	8,14%	14,67%	2,47%	15,29%
Amundi Funds - European Equity Conservative	1,53%	2,19%	9,60%	2,95%	4,41%	4,77%	7,74%
Amundi Funds - US Pioneer Fund	1,25%	13,04%	21,59%	11,60%	35,88%	12,76%	15,19%
BlackRock Global Funds - World Energy Fund	11,65%	10,83%	13,66%	13,32%	15,57%	22,78%	18,74%
Evli Nordic Corporate Bond	0,76%	1,56%	5,46%	1,52%	8,39%	0,66%	1,33%
FTGF ClearBridge Value Fund	4,38%	8,45%	21,70%	7,54%	22,63%		12,54%
Invesco Euro Corporate Bond Fund	1,11%	1,21%	7,78%	0,52%	6,94%	-1,49%	3,90%
Legg Mason ClearBridge Value Fund	4,66%	9,80%	18,60%	9,80%	25,27%	10,21%	11,60%
Morgan Stanley Investment Funds - Global Brands Fund	-1,80%	4,51%	12,90%	2,82%	9,85%	3,66%	10,72%
NORDEA 1 SICAV - Global Stable Equity Fund - Euro Hedged	1,85%	2,98%	10,07%	3,19%	8,14%	4,34%	8,52%
Renta 4 Europa Acciones	2,20%	9,42%	15,83%	7,19%	10,18%	4,67%	11,50%
Renta 4 Renta Fija 6 Meses, FI	0,35%	0,99%	2,05%	1,02%	3,69%	1,17%	0,15%
Renta 4 Renta Fija Corto Plazo FI	0,46%	1,27%	3,41%	1,23%	5,85%	0,27%	0,68%
Renta 4 Valor Relativo FI	0,69%	1,15%	4,26%	0,86%	6,09%	0,48%	1,77%
UBAM - 30 Global Leaders Equity	-0,45%	7,43%	15,85%	6,59%	17,43%	9,45%	10,44%

¿QUIERES QUE TE GESTIONEMOS ESTA CARTERA?

- Nosotras gestionamos esta cartera por ti.
- Analizamos contigo tu perfil de inversión para asegurarnos de que es una cartera idónea para ti.
- Pagas las comisiones habituales de los fondos de inversión y una comisión de gestión.

Esta información no constituye una oferta o recomendación individualizada de inversión. Ninguna información contenida debe interpretarse como asesoramiento, gestión de carteras o consejo.

Las inversiones en las compañías que forman parte de la Cartera están sujetas al riesgo de mercado derivado de las fluctuaciones de los precios en mercado, y a otros riesgos inherentes a la inversión en valores, por lo que los rendimientos obtenidos pueden experimentar variaciones tanto al alza como a la baja y cabe que un inversor no recupere el importe invertido inicialmente. El inversor debe tener en cuenta que la evolución pasada de los valores o instrumentos o resultados históricos de las inversiones no garantizan la evolución o resultados futuros.

Este documento está basado en informaciones de carácter público y en fuentes que se consideran fiables, pero dichas informaciones no han sido objeto de verificación independiente por ninguna de las personas del Grupo Renta 4 por lo que no se ofrece ninguna garantía, expresa o implícita en cuanto a su precisión, integridad o corrección.

El inversor que tenga acceso a la presente información debe ser consciente de que los valores, instrumentos o inversiones a que el mismo se refiere, pueden no ser adecuados para sus objetivos específicos de inversión, su posición financiera o su perfil de riesgo.

Para la prestación del servicio de gestión de carteras o de asesoramiento en materia de inversión, se requiere que el cliente proporcione, a través del test de idoneidad, de forma previa a la firma del contrato: sus conocimientos y experiencia; información sobre su situación financiera, incluida la capacidad para asumir pérdidas, información relativa a los objetivos de inversión, incluida su tolerancia al riesgo y sus preferencias de sostenibilidad. Más información en r4.com.

Para el servicio de solo ejecución o recepción y transmisión de órdenes, Renta 4 Banco le recomienda completar el test de conveniencia, de manera que se le pueda informar de si el producto se considera o no adecuado para usted.

Las entidades del Grupo Renta 4 no asumen compromiso alguno de comunicar cambios ni de actualizar el contenido del presente documento.

La información sobre las rentabilidades se ofrecerá desde la fecha de creación de la cartera. Si dicha fecha es anterior a tres o cinco años, se ofrecerá la rentabilidad anualizada a estos periodos.

Se podrá incluir rentabilidades sobre periodos de tiempo inferiores a 12 meses (estos datos no estarán anualizados). La rentabilidad YTD mide la rentabilidad desde el 31 diciembre del año anterior hasta la fecha actual.

En el caso de que los activos sean de nueva creación y que todavía no cuenten con el dato de rentabilidad para un periodo completo de 12 meses, se facilitará la información de la rentabilidad acumulada del año en curso.

Se informa a los inversores de que rentabilidades pasadas no garantizan rentabilidades futuras.

Los empleados del Grupo Renta 4 pueden proporcionar comentarios de mercado, verbalmente o por escrito, o estrategias de inversión a los clientes que reflejen opciones contrarias a las expresadas en el presente documento.

Cualquier entidad del Grupo Renta 4 o cualquiera de las IICs o FP gestionados por sus Gestoras, así como sus respectivos directores o empleados, pueden tener una posición en cualquiera de los valores o instrumentos a los que se refiere el presente documento, directa o indirectamente, o en cualesquiera otros relacionados con los mismos; pueden negociar con dichos valores o instrumentos, por cuenta propia o ajena, proporcionar servicios de asesoramiento u otros servicios al emisor de dichos valores o instrumentos, a empresas relacionadas con los mismos o a sus accionistas, directivos o empleados y pueden tener intereses o llevar a cabo cualesquiera transacciones en dichos valores o instrumentos o inversiones relacionadas con los mismos, con carácter previo o posterior a la publicación de este documento, en la medida permitida por la ley aplicable.

Renta 4 Banco S.A. es una empresa domiciliada en Madrid, Paseo de la Habana, 74, 28036 Madrid, teléfono 91 384 85 00. Se encuentra inscrita en el Registro Mercantil de Madrid, al tomo 24782, de la sección 8ª del Libro de Sociedades, folio 204, hoja M-239580, y con NIF A-82473018.

Renta 4 Banco no realiza una evaluación formal de los riesgos ESG y del impacto de su posible materialización en el valor de los productos que comercializa. En este sentido, Renta 4 Banco se limita a considerar la información facilitada por las distintas gestoras y a realizar un ejercicio de transparencia, reportando dicha información. Renta 4 Banco no realiza un análisis sobre las incidencias adversas de las decisiones de inversión sobre los factores de sostenibilidad. En este sentido, Renta 4 Banco se limita a realizar un ejercicio de transparencia, reportando la información de las gestoras.

Para más información acerca de la integración de los riesgos ESG en el producto o del tratamiento de las incidencias adversas, lea el folleto del mismo.